



SMILE

厚木市立飯山小学校
第5学年 学年便り
令和元年10月31日

秋も一段と深まり、校庭の木々も少しずつ色づき始めてきています。読書旬間中は、時間を見つけて進んで本を読む姿が見られます。普段よりもたくさん読んでいる人も多いようです。11月は、体力チャレンジ旬間があります。毎日、業間休みに持久走を行い、体力づくりに取り組んでいきたいと思います。

☆11月の予定

月	火	水	木	金
				1
				朝読 小鮎中生職場体験
4	5	6	7	8
文化の日 振替休日	朝会 給食週間(～8日)	飯山タイム 視音の日	朝読 ALT ロング昼休み 代表委員会 委員会	朝読 世代間交流給食
11	12	13	14	15
飯山タイム 九九の日 SC来校日 ロング昼休み	児童朝会 (フェスティバルCM)	B日課短縮4校時 (給食後下校)	朝読 フェスティバル 前日準備	B日課短縮4校時 <u>ふれあい</u> <u>フェスティバル</u> <u>Pふれあいまつり</u>
18	19	20	21	22
飯山タイム 人権週間(～29日)	全校道徳	B日課	<u>七沢自然教室</u> <u>宿泊学習</u>	<u>七沢自然教室</u> <u>宿泊学習</u>
25	26	27	28	29
クラブ NWC来校日 卒業積立金 集金袋配付 体力チャレンジ旬間 (～12月11日)	児童朝会	飯山タイム 人権講演会(5校時) 学校保健委員会 (15:15～)	朝読 日産わくわく エコスクール ロング昼休み 委員会	朝読 登校班長会議 卒業積立金 〆切

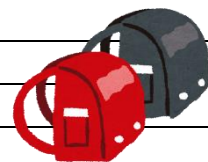
◆学校保健委員会のお知らせ

27日(水) 15:15～16:30に、本校にて学校保健委員会を行います。

子どものネットトラブルを防ぐための対策についての講演を、LINE株式会社より講師の先生に来ていただき、開催します。詳しくは10月28日(月)配付のご案内をご覧ください。

★学習内容について

教科	学習内容
国語	大造じいさんとガン 漢字の広場 秋の夕暮れ 天気を予想する
社会	水産業のさかんな地域 わたしたちの生活と工業生産
算数	算数の目で見よう 単位量あたりの大きさ 図形の角
理科	電磁石の性質 植物の実や種子のつき方
音楽	曲想を味わおう
図工	立ち上がれ！マイ・ライン
体育	マット運動 鉄棒運動 跳び箱運動
家庭科	ミシンにトライ！手作りで楽しい生活 食べて元気！ご飯とみそ汁
外国語	What do you have on Monday? What time do you get up? She can run fast, He can jump high.
道徳	流行おくれ（節度、節制） ひとふみ十年（自然愛護） 父の仕事（勤労、公共の精神） 家族のために（家族愛、家庭生活の充実）



★お知らせ&お願い

◆全校集会「ふれあいフェスティバル」について

15日（金）に、子どもたちが毎年楽しみにしている全校集会「ふれあいフェスティバル」を行います。各クラスで内容を考え、お店作りの準備をしていきます。当日は、保護者の皆さまの参観もできます。児童会から保護者用のスタンプカードも配付されますので、子どもたちのがんばる様子をぜひご覧ください。開会式は8：30から体育館にて、お店の時間は8：55から9：55が前半、10：05から11：05が後半となっております。午後はPTAのふれあいまつりも13：15から開催されます。たくさんのご準備とご協力、ありがとうございます。当日、たくさんのご来校をお待ちしております。

◆体力チャレンジ旬間について

25日（月）からの体力チャレンジ旬間では、持久走に取り組みます。一人一人めあてを持ってがんばっていきます。ご家庭でも体調管理をよろしくお願いいたします。

なお、飯山マラソンは12月11日（水）午前中に全校で実施の予定です。

◆持ち物の準備について

毎日の連絡で持ち物について声かけをしています。学習の忘れ物については、1学期と比べ少なくなっていますが、マスクや給食セットを忘れることもある様子です。鉛筆や赤・青鉛筆を削っておく等、筆箱の中身についてご家庭でも声かけをしていただければ助かります。また、各教科のノートが残り少なくなっている子もいるようです。2冊目以降のノートは、市販のものを各ご家庭でご用意くださいますよう、お願いします。1冊目のノートと同じ、方眼ノート（10mmマス）をご用意ください。国語は1冊目と同じような幅であれば罫線のもので構いません。

◆七沢自然教室宿泊学習

七沢自然教室宿泊学習まで、あと3週間程となりました。お子さんの体調や用意する物等でご心配な点や不明な点がありましたら、お気軽にご連絡ください。みんなが楽しく仲よく安全に活動できるように、できる限りの指導・配慮に努めます。

◆書き初めの用意について（裏面をご覧ください）

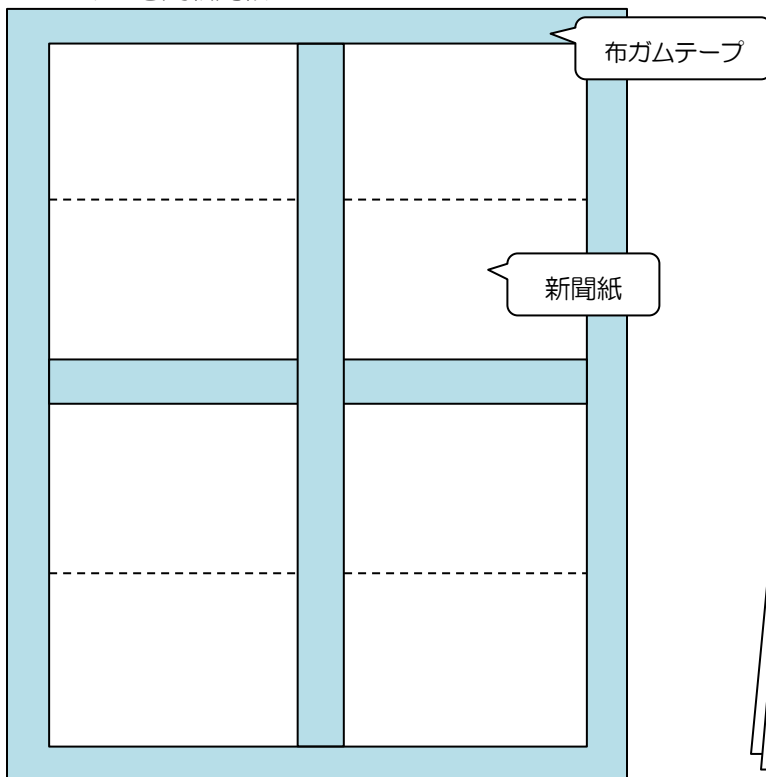
12月に、書き初めの練習をします。裏面の通り、書き初め用品のご用意をお願いします。

◆書き初めの用意について

12月の練習に向けて、できるものは少しずつ用意しておきましょう。

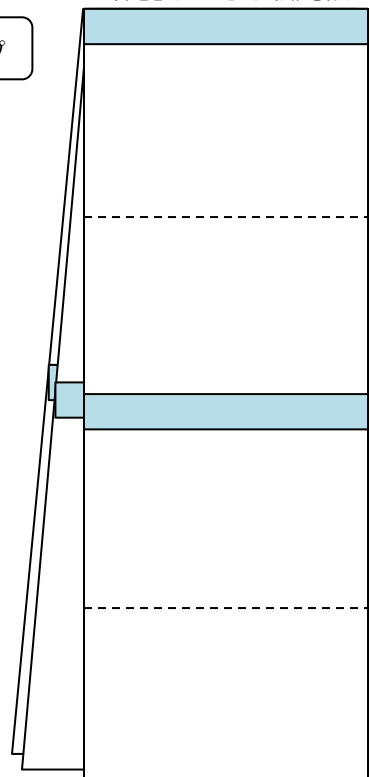
- 下じき用新聞紙 (*1)
- 書き初め用大下じき
- 書き初め用大筆
- ぼく液 (ふだんより多め)
- ぼく池、または底が安定しているピン (すずりの代わりに使用)
- ごみぶくろ (練習後の条幅紙を持ち帰るため)
- 筆まき (あれば)
- ビニルぶくろ (筆、または筆をまいた筆まきを入れる)
- ぞうきん (教室のものでも可、書き初め用で1枚入れておくと便利)
- 作品をはさむ新聞紙 (*2)
- 文ちゃん
- 半紙用大筆 (ふだん使っている大筆、名前書きに使用)

*1 下じき用新聞紙



☆新聞紙を4枚つなげたものを3枚重ね、のりで貼り合わせて、つなぎ目や周りを布ガムテープで止めてください。

*2 作品をはさむ新聞紙



☆新聞紙を2枚つなげたものを3枚重ね、上部をホチキスで止め、上部やつなぎ目を布ガムテープで止めてください。

★作成に必要な新聞紙がない場合は、担任にお知らせください。

4年生までに作成した物で今年度も使用できる物は、そのまま構いません。